



FISCALÍA GENERAL DE JUSTICIA DEL ESTADO DE NUEVO LEÓN

Atención a Víctimas

Período: Enero -- Septiembre 2021

	Ene	Feb	Mar	Abr	May	Jun	Jul	Ago	Sep	Oct	Nov	Dic	TOTAL
Servicios Prestados a Víctimas	11,893	15,949	18,986	17,475	19,405	18,962	15,459	18,697	17,515				154,341

Fuente: Dirección de Orientación, Protección y Apoyo a Víctimas de Delitos y Testigos (DOPAVIDET)



FISCALÍA GENERAL DE JUSTICIA DEL ESTADO DE NUEVO LEÓN

Atención a Víctimas

Período: Enero -- Diciembre 2020

	Ene	Feb	Mar	Abr	May	Jun	Jul	Ago	Sep	Oct	Nov	Dic	TOTAL
Servicios Prestados a Víctimas	26,281	26,146	20,263	7,706	12,502	21,029	17,023	17,142	16,385	23,016	19,715	15,222	222,430

Fuente: Dirección de Orientación, Protección y Apoyo a Víctimas de Delitos y Testigos (DOPAVIDET)



FISCALÍA GENERAL DE JUSTICIA DEL ESTADO DE NUEVO LEÓN

Atención a Víctimas

Período: Enero -- Diciembre 2019

	Ene	Feb	Mar	Abr	May	Jun	Jul	Ago	Sep	Oct	Nov	Dic	TOTAL
Servicios Prestados a Víctimas	19,903	23,186	24,170	23,565	25,915	25,174	21,018	25,246	23,490	30,953	24,646	18,138	285,404

Fuente: Dirección de Orientación, Protección y Apoyo a Víctimas de Delitos y Testigos (DOPAVIDET)




FISCALÍA GENERAL DE JUSTICIA DEL ESTADO DE NUEVO LEÓN

Atención a Víctimas

Período: Enero -- Diciembre 2018

	Ene	Feb	Mar	Abr	May	Jun	Jul	Ago	Sep	Oct	Nov	Dic	TOTAL
Servicios Prestados a Víctimas	23,676	27,014	22,535	24,963	33,028	31,135	32,462	32,949	26,345	26,890	22,782	13,519	317,298

Fuente: Dirección de Orientación, Protección y Apoyo a Víctimas de Delitos y Testigos (DOPAVIDET)



GOBIERNO DEL ESTADO DE NUEVO LEÓN


PROCURADURÍA GENERAL DE JUSTICIA

Atención a Víctimas

Período: Enero -- Diciembre 2017

	Ene	Feb	Mar	Abr	May	Jun	Jul	Ago	Sep	Oct	Nov	Dic	TOTAL
Servicios Prestados a Víctimas	22,959	23,980	26,490	20,082	35,734	38,595	34,867	32,291	31,935	28,525	28,197	15,536	339,191

Fuente: Dirección de Orientación, Protección y Apoyo a Víctimas de Delitos y Testigos (DOPAVIDET)



GOBIERNO DEL ESTADO DE NUEVO LEÓN


PROCURADURÍA GENERAL DE JUSTICIA

Atención a Víctimas

Período: Enero -- Diciembre 2016

	Ene	Feb	Mar	Abr	May	Jun	Jul	Ago	Sep	Oct	Nov	Dic	TOTAL
Servicios Prestados a Víctimas	21,318	22,695	24,532	24,810	25,333	28,814	28,255	25,387	24,875	23,763	23,886	16,841	290,509

Fuente: Centro de Orientación, Protección y Apoyo a Víctimas de Delitos y Testigos (COPAVIDET)



GOBIERNO DEL ESTADO DE NUEVO LEÓN


PROCURADURÍA GENERAL DE JUSTICIA

Atención a Víctimas

Período: Enero -- Diciembre 2015

	Ene	Feb	Mar	Abr	May	Jun	Jul	Ago	Sep	Oct	Nov	Dic	TOTAL
Servicios Prestados a Víctimas	26,002	25,201	24,702	22,618	23,430	30,312	30,336	29,010	29,152	28,918	25,970	20,181	315,832

Fuente: Centro de Orientación, Protección y Apoyo a Víctimas de Delitos y Testigos (COPAVIDET)



GOBIERNO DEL ESTADO DE NUEVO LEÓN PROCURADURÍA GENERAL DE JUSTICIA

Atención a Víctimas

Período: Enero - Diciembre 2014

	ENE	FEB	MAR	ABR	MAY	JUN	JUL	AGO	SEP	OCT	NOV	DIC	TOTAL
Servicios Prestados a Víctimas	33,328	33,524	31,472	23,859	29,244	31,404	30,836	28,963	33,806	32,877	26,641	20,948	356,902

Fuente: Centro de Orientación, Protección y Apoyo a Víctimas de Delitos (COPAVIDE)



GOBIERNO DEL ESTADO DE NUEVO LEÓN

PROCURADURÍA GENERAL DE JUSTICIA

Atención a Víctimas

Período: Enero - Diciembre 2013

	ENE	FEB	MAR	ABR	MAY	JUN	JUL	AGO	SEP	OCT	NOV	DIC	TOTAL
Servicios Prestados a Víctimas	24,667	25,906	20,631	23,895	26,776	26,336	25,380	30,750	33,426	43,123	26,859	22,309	330,058

Fuente: Centro de Orientación, Protección y Apoyo a Víctimas de Delitos (COPAVIDE)



GOBIERNO DEL ESTADO DE NUEVO LEÓN

PROCURADURÍA GENERAL DE JUSTICIA

Atención a Víctimas

Período: Enero - Diciembre 2012

	ENE	FEB	MAR	ABR	MAY	JUN	JUL	AGO	SEP	OCT	NOV	DIC	TOTAL
Servicios Prestados a Víctimas	23,176	22,403	23,890	16,200	25,097	27,212	24,580	28,256	26,560	27,047	23,938	15,994	284,353

Fuente: Centro de Orientación, Protección y Apoyo a Víctimas de Delitos (COPAVIDE)



GOBIERNO DEL ESTADO DE NUEVO LEÓN

PROCURADURÍA GENERAL DE JUSTICIA

Atención a Víctimas

Período: Enero - Diciembre 2011

	ENE	FEB	MAR	ABR	MAY	JUN	JUL	AGO	SEP	OCT	NOV	DIC	TOTAL
Servicios Prestados a Víctimas	13,362	15,765	20,700	12,886	18,069	21,107	22,371	22,570	22,606	25,671	24,663	14,081	233,851

Fuente: Centro de Orientación, Protección y Apoyo a Víctimas de Delitos (COPAVIDE)



GOBIERNO DEL ESTADO DE NUEVO LEÓN PROCURADURÍA GENERAL DE JUSTICIA



Atención a Víctimas

Período: Enero - Diciembre 2010

	ENE	FEB	MAR	ABR	MAY	JUN	JUL	AGO	SEP	OCT	NOV	DIC	TOTAL
Servicios Prestados a Víctimas	11,290	10,930	11,159	11,533	13,384	15,781	16,066	19,218	17,149	16,744	15,779	9,583	168,616

Fuente: Centro de Orientación, Protección y Apoyo a Víctimas de Delitos (COPAVIDE)



GOBIERNO DEL ESTADO DE NUEVO LEÓN PROCURADURÍA GENERAL DE JUSTICIA



Atención a Víctimas

Período: Enero - Diciembre 2009

	ENE	FEB	MAR	ABR	MAY	JUN	JUL	AGO	SEP	OCT	NOV	DIC	TOTAL
Servicios Prestados a Víctimas	10,907	10,736	13,133	7,792	11,173	17,144	17,928	14,277	13,221	13,414	11,650	9,817	151,192

Fuente: Centro de Orientación, Protección y Apoyo a Víctimas de Delitos (COPAVIDE)



GOBIERNO DEL ESTADO DE NUEVO LEÓN PROCURADURÍA GENERAL DE JUSTICIA



Atención a Víctimas

Período: Enero - Diciembre 2008

Total de Servicios Prestados a Víctimas ==> **45,822**

Fuente: Centro de Orientación, Protección y Apoyo a Víctimas de Delitos (COPAVIDE)